



12/08/2020


MUNICIPIO DE MEDELLIN
 UNIDAD DE PRESUPUESTO
 INFORME DE EJECUCION PRESUPUESTAL DE INGRESOS
 OCTUBRE DE 2020

Fondo	Posición Presupuestal	CONCEPTO	PRESUPUESTO INICIAL 2020	ADICIONES	REDUCCIONES	RECLASIFICACIONES	PRESUPUESTO DEFINITIVO 2020	EJECUCION OCTUBRE	PRESUPUESTO EJECUTADO	% E.J.E.C.	% de Cumplimiento según Estacionalidad de la Renta
		INGRESOS CORRIENTES	3.133.543.605.592	144.687.281.830	181.118.966.538	0	3.097.111.920.884	248.646.154.080	2.595.821.962.178	83,81%	
		Ingresos Tributarios	1.699.415.643.126	0	167.232.893.457	0	1.532.182.749.669	122.229.995.039	1.340.378.944.202	87,48%	
		Impuestos Directos	1.476.202.455.817	0	158.075.193.859	0	1.318.127.261.958	107.473.088.371	1.194.031.498.905	90,59%	
		Impuestos Indirectos	223.213.187.309	0	9.157.699.598	0	214.055.487.711	14.756.906.668	146.347.445.297	68,37%	
		Ingresos No Tributarios	1.434.127.962.466	144.687.281.830	13.886.073.081	0	1.564.929.171.215	126.416.159.041	1.255.443.017.976	80,22%	
		FONDO LOCAL DE SALUD	621.737.014.528	58.397.075.959	8.713.334.886	119.500.000.000	790.920.755.601	34.430.804.097	722.094.818.047	91,30%	
		FONDO DE EMERGENCIAS Y DESASTRES		9.136.577.243	0	500.000.000	9.636.577.243	3.645	9.636.577.243	100,00%	
		FONSET		96.800.174.451	500.270.351	-71.242.527.971	25.057.376.129	6.896.380	25.778.625.196	102,88%	
		FONDO MATDR		4.026.576.692	0	0	4.026.576.692	0	4.026.576.692	100,00%	
		FONDO FSP		212.462.110	0	0	212.462.110	150.757.242	180.904.826	85,15%	
		RECURSOS DE CAPITAL	1.663.288.562.138	699.244.780.110	1.178.429.263	-48.757.472.029	2.312.597.440.956	125.207.852.484	2.178.364.880.077	94,20%	
		RECURSOS DEL BALANCE	127.502.554.002	514.369.273.440	1.178.429.263	-48.757.472.029	591.935.926.150	5.248.436.873	632.602.774.457	106,87%	
		RECURSOS DEL CRÉDITO	120.000.000.000	0	0	0	120.000.000.000	0	0	0,00%	
		OTROS RECURSOS DE CAPITAL	1.415.786.008.136	170.146.330.562	0	0	1.585.932.338.698	119.959.415.611	1.531.032.929.512	96,54%	
		FONPET Retiros		14.729.176.108	0	0	14.729.176.108	0	14.729.176.108	100,00%	
		TOTAL RENTAS Y RECURSOS DE LA ADMINISTRACIÓN MUNICIPAL	5.418.569.182.258	1.012.504.928.395	191.511.001.038	0	6.239.563.109.615	408.442.467.928	5.535.904.344.259	88,72%	

NOTA 1: PARA LA ELABORACION DE ESTE INFORME SE TOMAN LOS DATOS DEL REPORTE DE EJECUCION DE INGRESOS DE SAP DEL MES DE OCTUBRE, OFICIOS DE LA SUBSECRETARIA DE INGRESOS, INFORME DE PAG DEL MINISTERIO DE EDUCACION.


 OSCAR ALEJANDRO CORTADO PÉREZ
 Secretario de Hacienda


 GIOVANNI AVILA GÓMEZ
 Secretario Presupuesto y Gestión Financiera


 DIANA CATERINE VALDERRAMA JIMÉNEZ
 Líder Programa Presupuesto

REVISÓ
 Verónica Bechara Escobar, Líder de Proyecto Unidad de Presupuesto

PROYECTO
 Isabel Cristina Cardona Cuatros, Profesional Universitaria, Unidad de Presupuesto